

# FOTO Memory

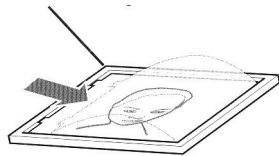
Bruger vejledning




Ring op med ét tryk

Tele Call Danmark

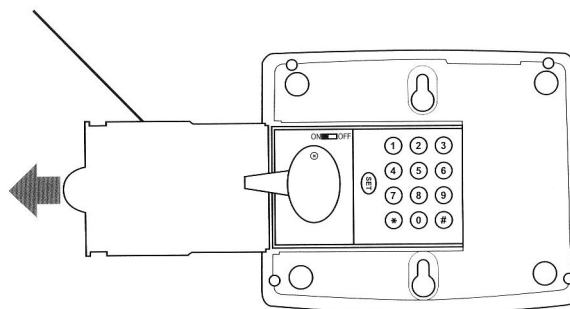
[www.telecall.dk](http://www.telecall.dk)



Afmonter plastik og isæt billede. Derefter monteres plastik igen. Der medfølger 1 sæt ekstra plastik stykker.



Træk dæksel helt ud og afmonter beskyttelses tapen ved batteriet



**Indkodning:**

Sæt omskifteren på ON

Tryk på SET

Tast telefonnummeret

Tryk på billedtasten på forsiden, hvor under telefonnummeret skal gemmes.

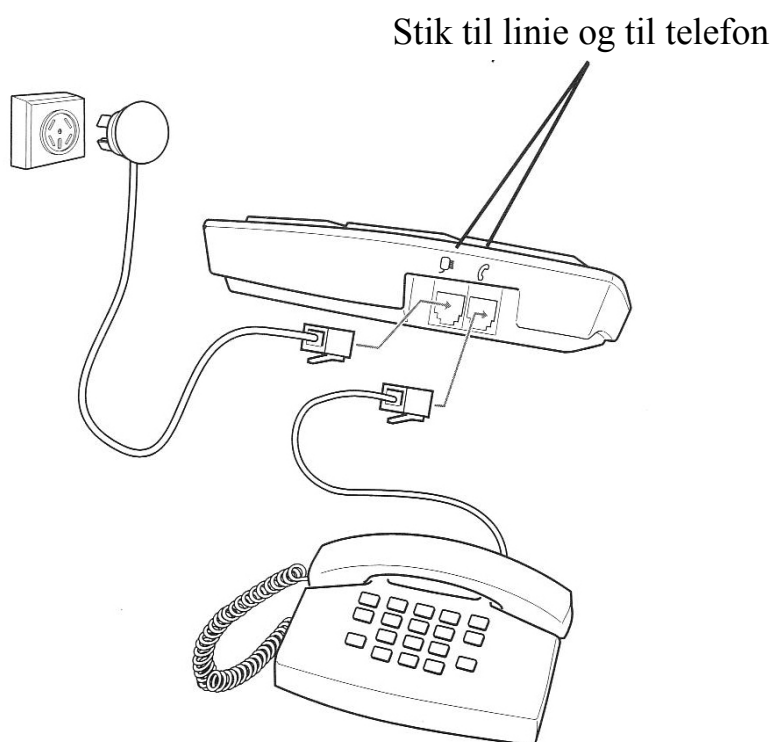
Når indkodningen af et eller flere telefonnum-  
mer er færdig skal omskifteren sættes på OFF

Tele Call Danmark

[www.telecall.dk](http://www.telecall.dk)

**Tilkobling:**

Afmonter telefonledningen i telefon. Monter den medfølgende telefonledning mellem telefonen og Foto Memory. Derefter monteres telefonledningen mellem Foto Memory og telefon stikket.



Tast	Navn	Telefonnummer
1		
2		
3		
4		
5		
6		
7		
8		
9		